

Ledelsesinformationsoversigt Arbejdsmarkedsområdet

Område	Side	Fuldtids- personer	Enheds- omkost- ninger	I alt	Ift. sidste opfølgning	Fuldtids- personer (forventet)	Fuldtids- personer oprindelig	Budget (mio. kr.)	Afvigelse (Mio. kr.)
A-dagpenge	4	●	●	●	↓	429	457	69,9	-3,9
Kontanthjælp	5	●	●	●	↓	263	287	36,0	-2,9
Uddannelseshjælp	6	●	●	●	↑	220	239	20,1	-1,4
Selvforsørgelses- og hjemrejseydelse samt overgangsydelse	7	●	●	●	↓	90	104	9,4	-1,1
Sygedagpenge	8	●	●	●	→	654	655	75,5	0,2
Jobafklaring	9	●	●	●	↑	224	200	25,6	2,9
Ressourceforløb	10	●	●	●	→	34	34	4,9	0,0
Revalidering	11	●	●	●	→	7	4	0,8	0,6
Fleksjob	12	●	●	●	↑	892	892	97,7	-2,1
Ledighedsydelse	13	●	●	●	↑	164	168	28,3	-0,5
Førtidspension	14	●	●	●	↓	1984	1973	324,4	11,2
Seniorpension	15	●	●	●	↓	328	329	57,9	-0,6
Samlet budget				●	↓	5289	5342	750,5	2,4

Note: Data er udtrykt d. 28/05 2025

Summeringen stemmer ikke overens med summeringen i opfølgningsbilaget, da seniorjob ikke er med i grafbilaget.

Positiv udvikling ift .sidste opfølgning	↑
Negativ udvikling ift. sidste opfølgning	↓
Uændret ift. sidste opfølgning	→

Forklaring til figurer for de enkelte forsørgelsestyper

Nedenfor gives en introduktion til de figurer, som der præsenteres for hver forsørgelsestype.

Andel af den samlede medfinansiering fordelt på procentsats

Figuren viser fordelingen af den kommunale medfinansiering af de offentlige forsørgelsesudgifter sidste år og pågældende år. Dermed er det muligt at se, om enhedsomkostningerne er stigende eller faldende.

Antal fuldtidspersoner

Figuren viser, hvor mange fuldtidspersoner som modtog offentlig forsørgelse i samme periode i hhv. sidste år og indeværende år.

Antal åbnede og afsluttede sager

Figuren viser, hvor mange sager der er blevet åbnet og afsluttet i samme periode i hhv. sidste år og indeværende år. Dermed kan man se, om der er omsætning i sagerne, og om der kan forventes en stigning eller et fald i antallet af fuldtidspersoner.

Gennemsnitligt månedligt antal forløb fordelt på varighed af ydelser

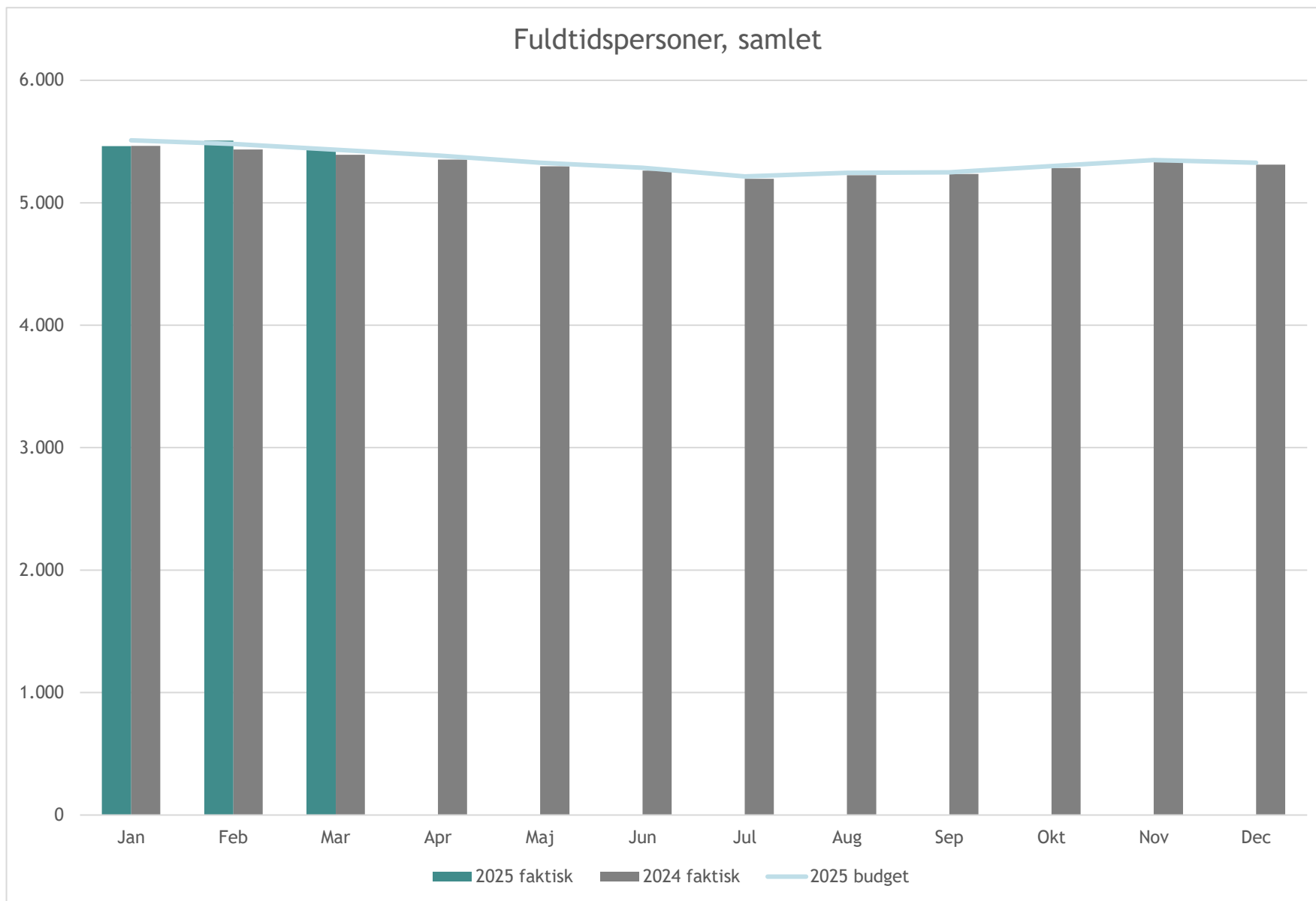
Figuren viser det gennemsnitlige månedlige antal forløb på en ydelse, fordelt på refusionstrappens 4 varighedsgrupper: 0-4 uger, 5-

Antal afholdte samtaler og andel aktiveringsberørte

Figuren viser, hvor mange samtaler der er blevet afholdt, og hvor stor en andel modtagerne af offentlig forsørgelse der har deltaget i et aktivt tilbud i samme periode i hhv. sidste år og indeværende år. Dermed vises, om Jobcenteret har kontakt til borger

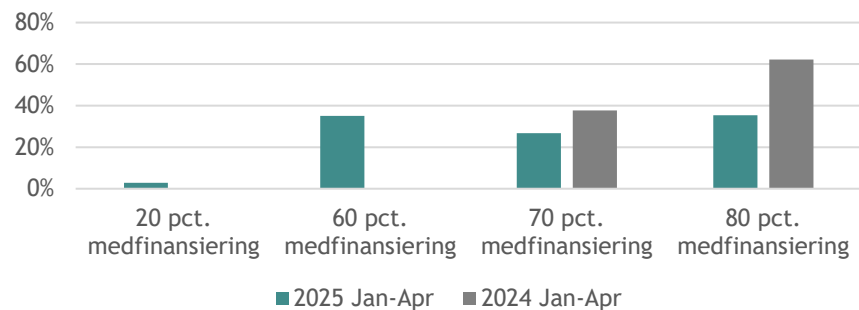
Tomme grafer

En graf med mindre end tre vil ikke kunne vises, da det kan forekomme personhenførbart at vise en graf. Derfor vil grafen typisk være tom eller vise en ufuldstændig linje.



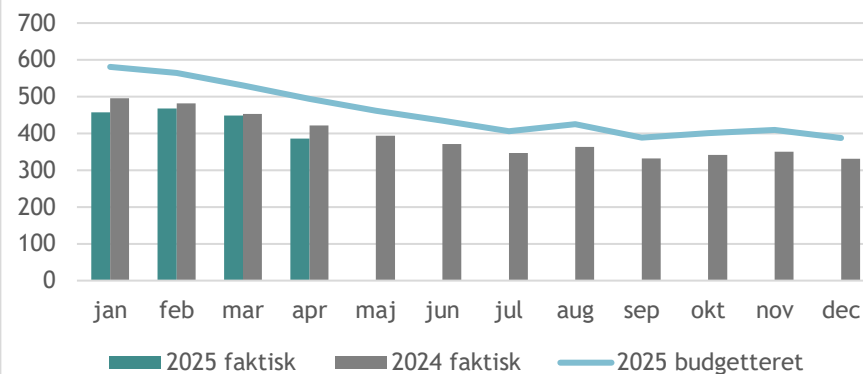
A-dagpenge

Andel af den samlede medfinansiering til A-dagpenge, fordelt på procentsats i 2025 Jan-Apr og 2024 Jan-Apr



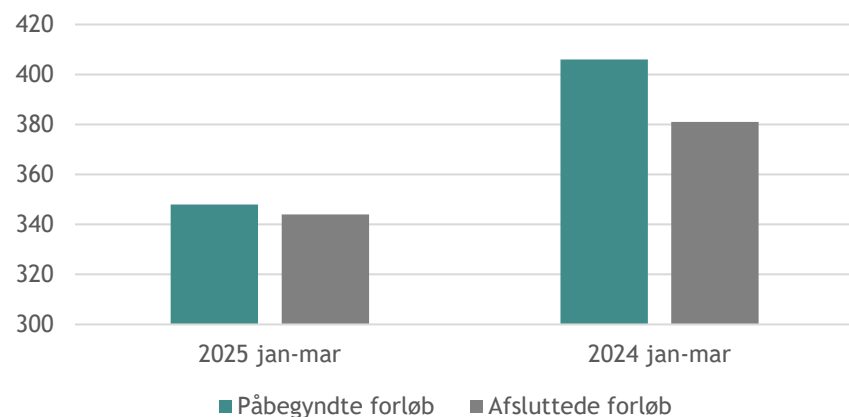
Kilde: Ydelsesrefusion

Antal fuldtidspersoner på A-dagpenge



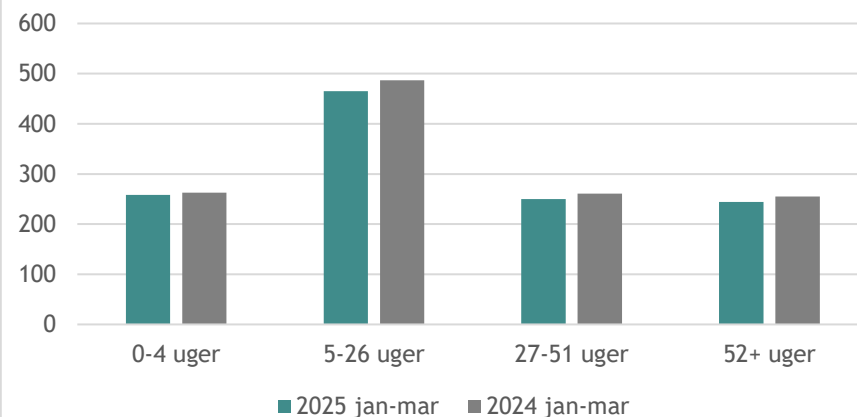
Kilder: Jobindsats.dk, budgetdata

Antal startede og stoppede personer på A-dagpenge i 2025 jan-mar og 2024 jan-mar



Kilde: Jobindsats.dk

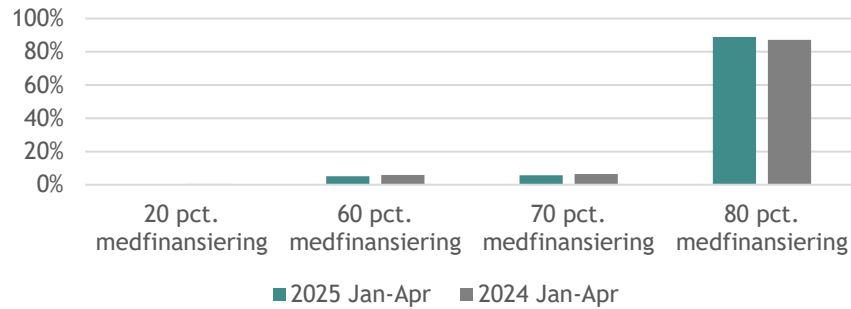
Antal forløb på A-dagpenge fordelt på varighed af alle ydelser



Kilde: Jobindsats.dk

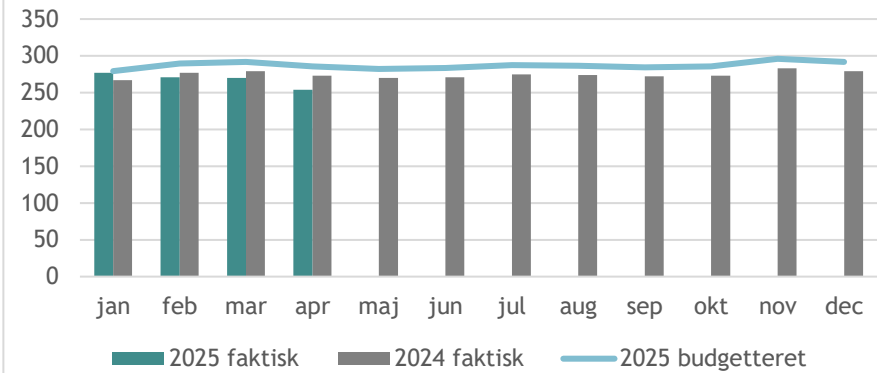
Kontanthjælp

Andel af den samlede medfinansiering til Kontanthjælp, fordelt på procentsats i 2025 Jan-Apr og 2024 Jan-Apr



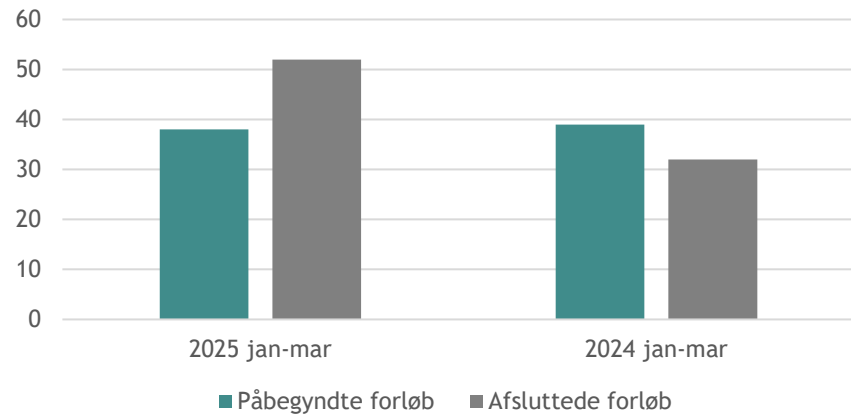
Kilde: Ydelsesrefusion

Antal fuldtidspersoner på Kontanthjælp



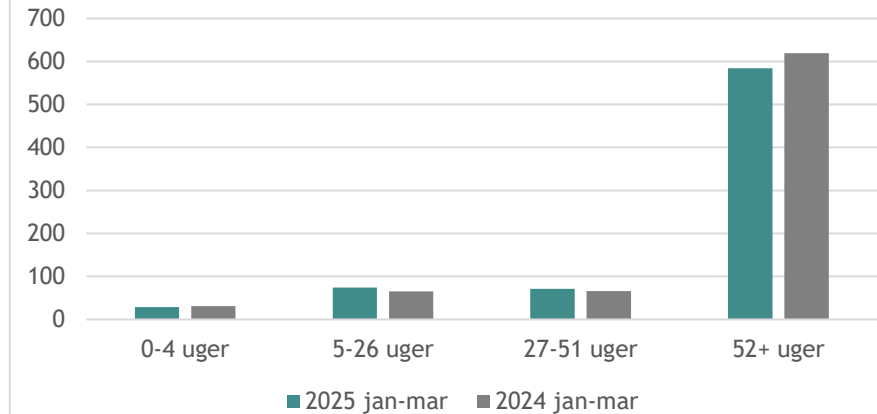
Kilder: Jobindsats.dk, budgetdata

Antal startede og stoppede personer på Kontanthjælp i 2025 jan-mar og 2024 jan-mar



Kilde: Jobindsats.dk

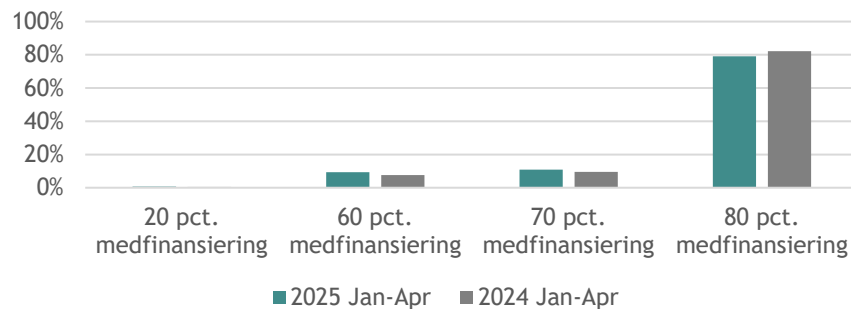
Antal forløb på Kontanthjælp fordelt på varighed af alle ydelser



Kilde: Jobindsats.dk

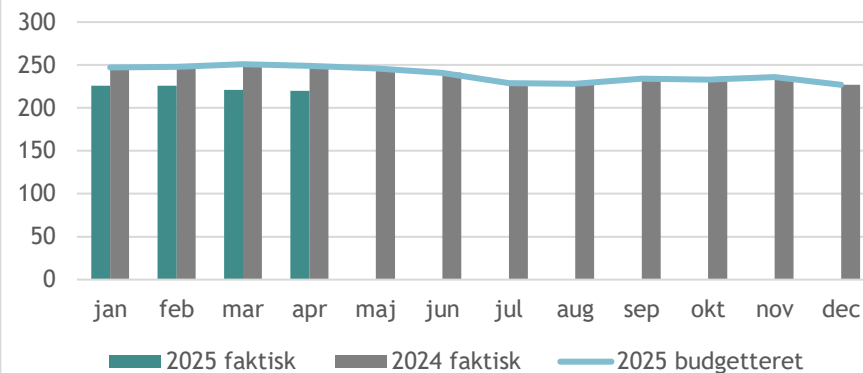
Uddannelseshjælp

Andel af den samlede medfinansiering til Uddannelseshjælp, fordelt på procentsats i 2025 Jan-Apr og 2024 Jan-Apr



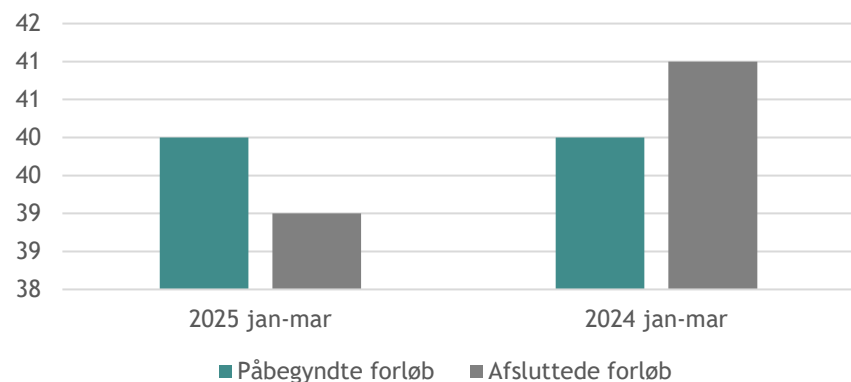
Kilde: Ydelsesrefusion

Antal fuldtidspersoner på Uddannelseshjælp



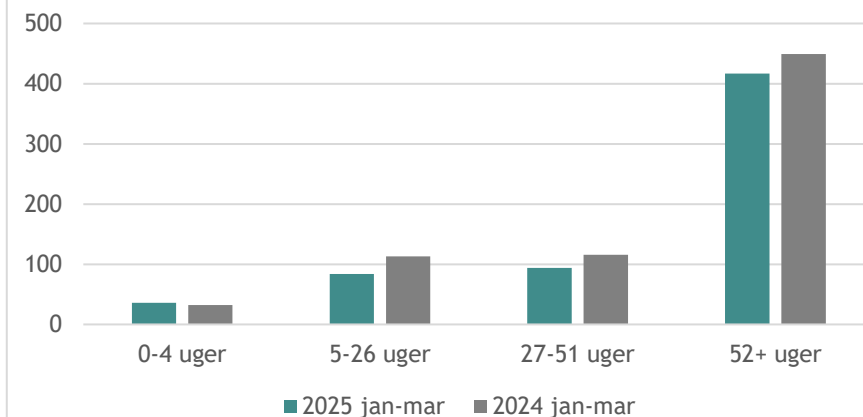
Kilder: Jobindsats.dk, budgetdata

Antal startede og stoppede personer på Uddannelseshjælp i 2025 jan-mar og 2024 jan-mar



Kilde: Jobindsats.dk

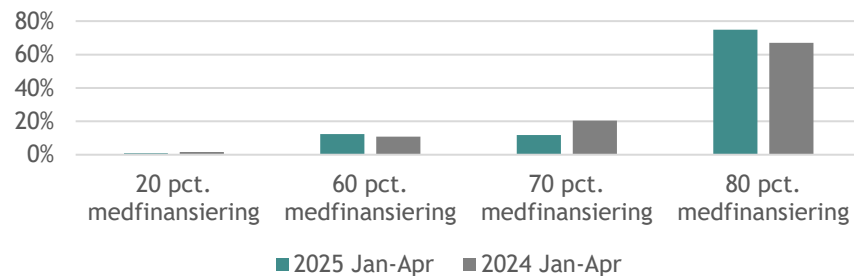
Antal forløb på Uddannelseshjælp fordelt på varighed af alle ydelser



Kilde: Jobindsats.dk

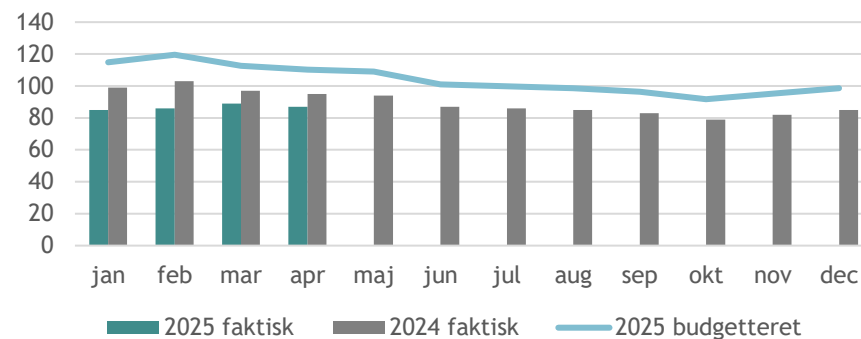
Selvforsørgelses- og hjemrejseydelse samt overgangsydelse

Andel af den samlede medfinansiering til
Selvforsørgelses- og hjemrejseydelse samt
overgangsydelse, fordelt på procentsats i 2025 Jan-
Apr og 2024 Jan-Apr



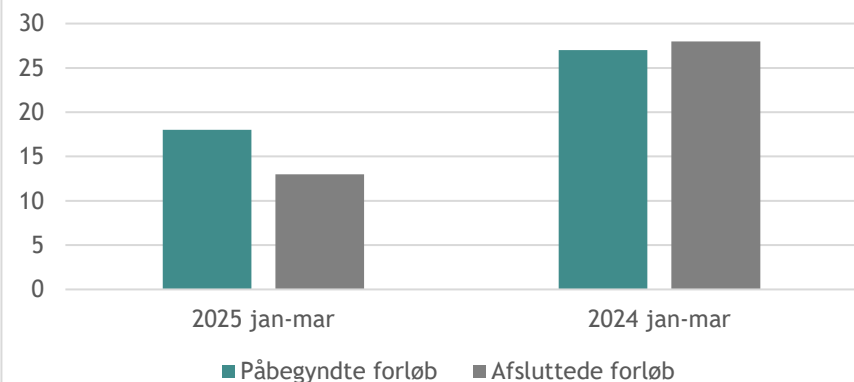
Kilde: Ydelsesrefusion

Antal fuldtidspersoner på Selvforsørgelses- og
hjemrejseydelse samt overgangsydelse



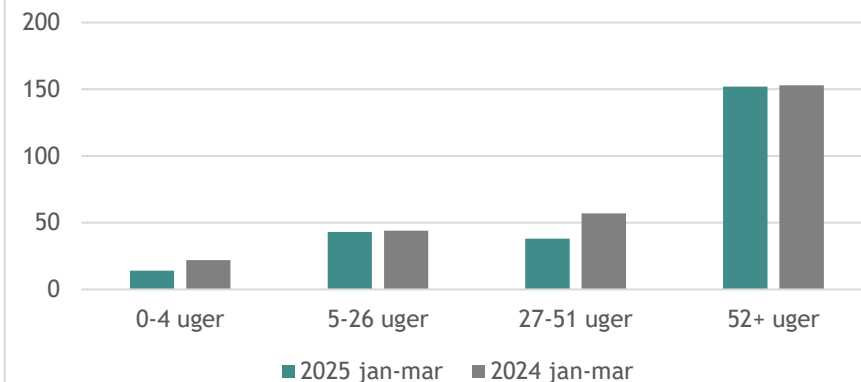
Kilder: Jobindsats.dk, budgetdata

Antal startede og stoppede personer på
Selvforsørgelses- og hjemrejseydelse samt
overgangsydelse i 2025 jan-mar og 2024 jan-mar



Kilde: Jobindsats.dk

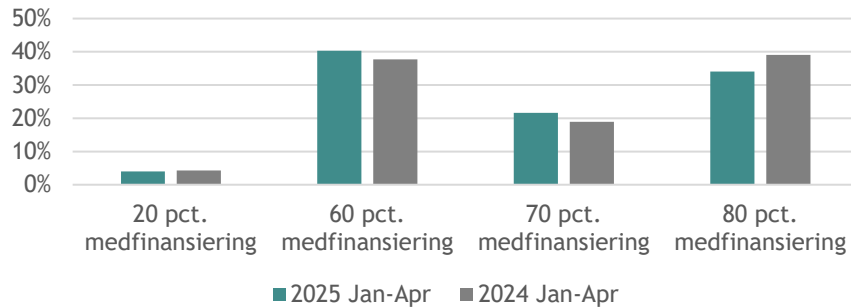
Antal forløb på Selvforsørgelses- og
hjemrejseydelse samt overgangsydelse fordelt på
varighed af alle ydelser



Kilde: Jobindsats.dk

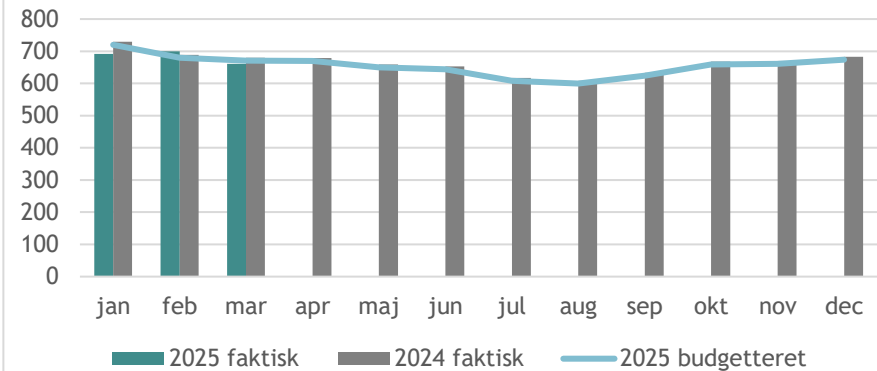
Sygedagpenge

Andel af den samlede medfinansiering til Sygedagpenge, fordelt på procentsats i 2025 Jan-Apr og 2024 Jan-Apr



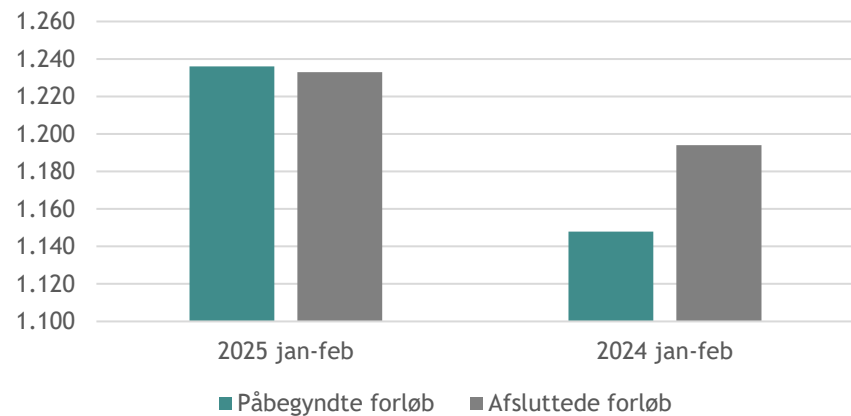
Kilde: Ydelsesrefusion

Antal fuldtidspersoner på Sygedagpenge



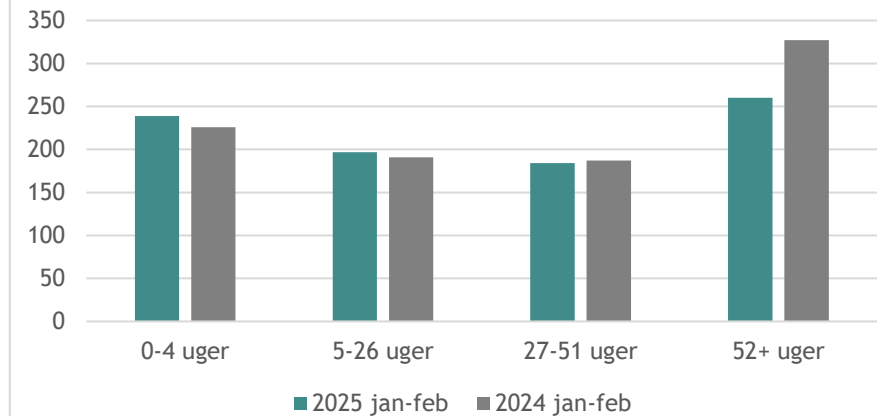
Kilder: Jobindsats.dk, budgetdata

Antal startede og stoppede personer på Sygedagpenge i 2025 jan-feb og 2024 jan-feb



Kilde: Jobindsats.dk

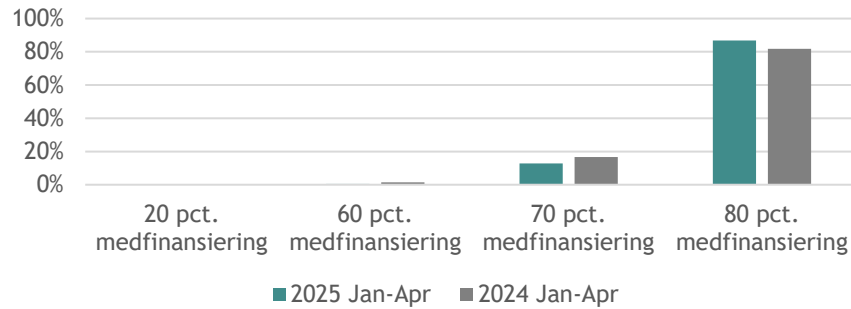
Antal forløb på Sygedagpenge fordelt på varighed af alle ydelser



Kilde: Jobindsats.dk

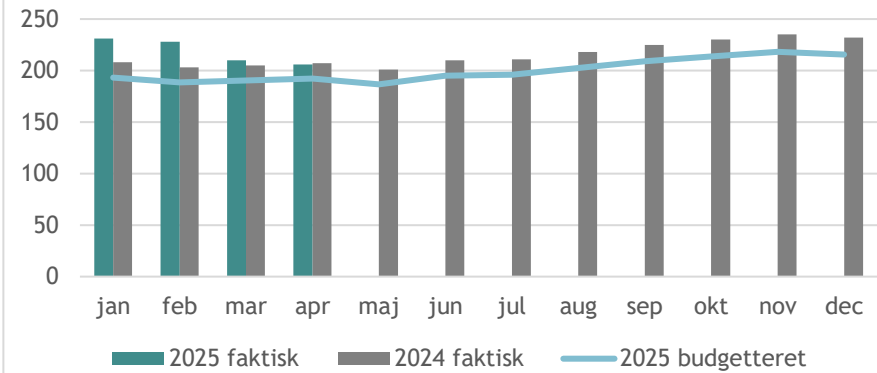
Jobafklaring

Andel af den samlede medfinansiering til Jobafklaring, fordelt på procentsats i 2025 Jan-Apr og 2024 Jan-Apr



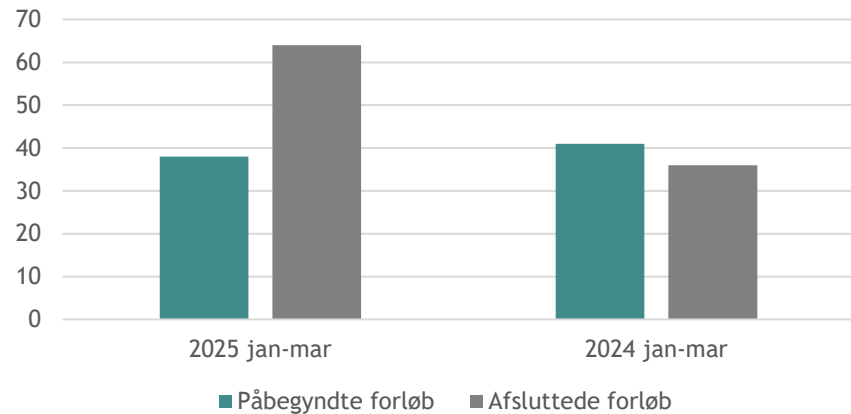
Kilde: Ydelsesrefusion

Antal fuldtidspersoner på Jobafklaring



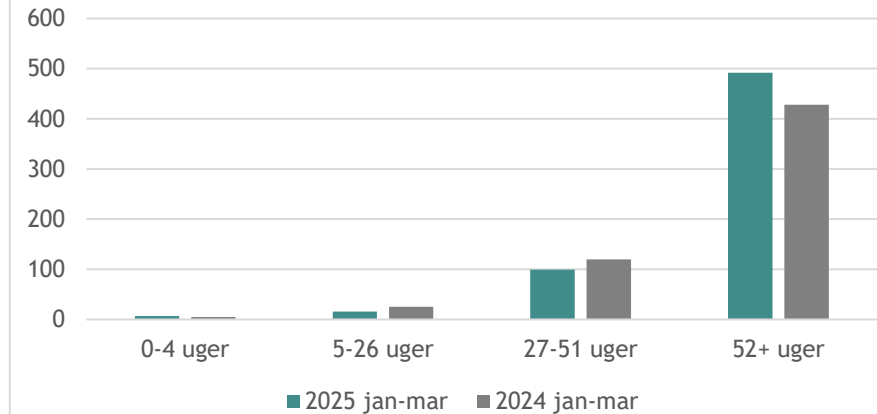
Kilder: Jobindsats.dk, budgetdata

Antal startede og stoppede personer på Jobafklaring i 2025 jan-mar og 2024 jan-mar



Kilde: Jobindsats.dk

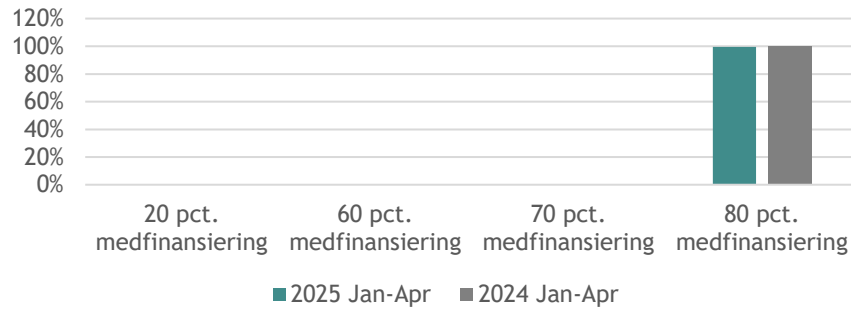
Antal forløb på Jobafklaring fordelt på varighed af alle ydelser



Kilde: Jobindsats.dk

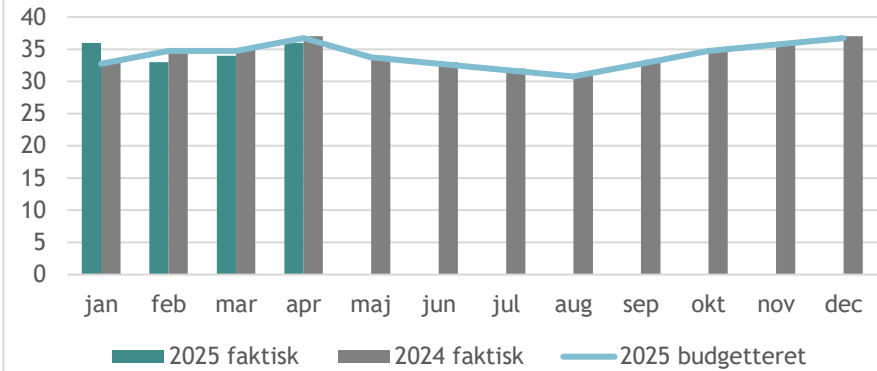
Ressourceforløb

Andel af den samlede medfinansiering til Ressourceforløb, fordelt på procentsats i 2025 Jan-Apr og 2024 Jan-Apr



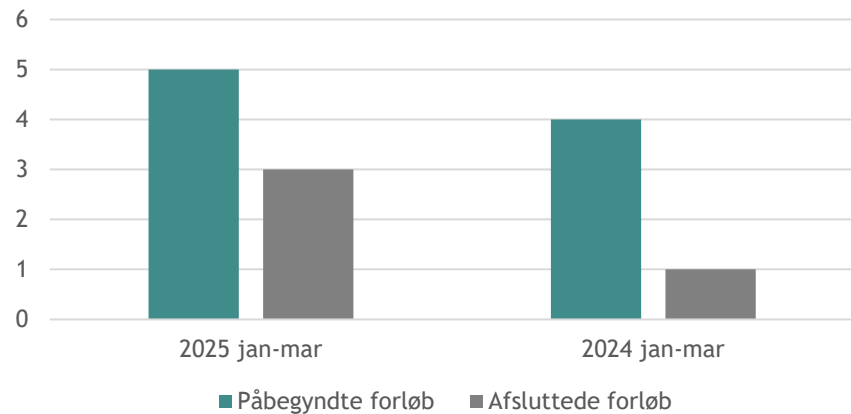
Kilde: Ydelsesrefusion

Antal fuldtidspersoner på Ressourceforløb



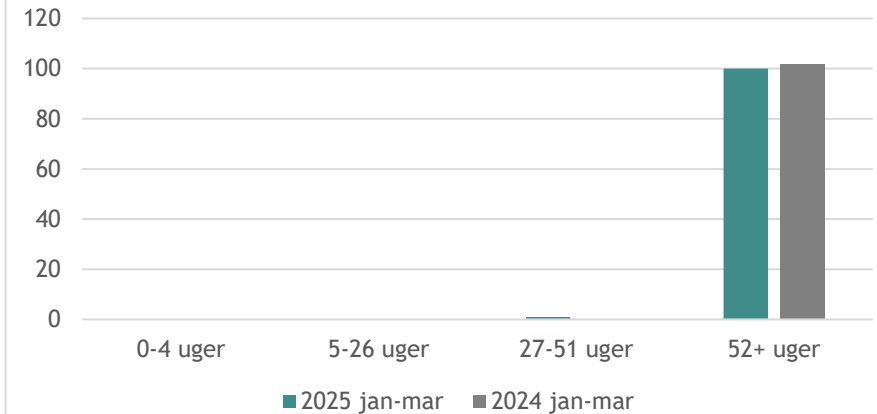
Kilder: Jobindsats.dk, budgetdata

Antal startede og stoppede personer på Ressourceforløb i 2025 jan-mar og 2024 jan-mar



Kilde: Jobindsats.dk

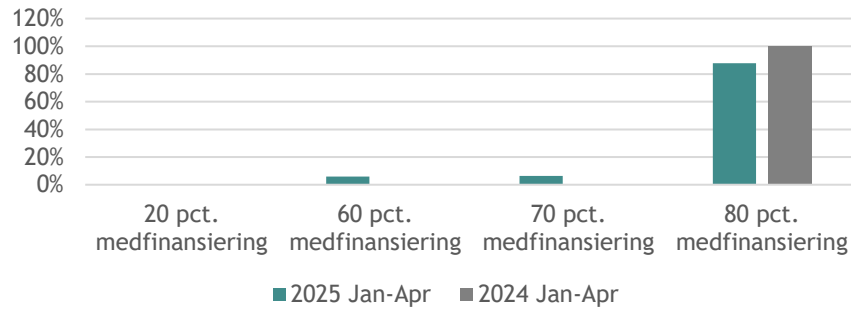
Antal forløb på Ressourceforløb fordelt på varighed af alle ydelser



Kilde: Jobindsats.dk

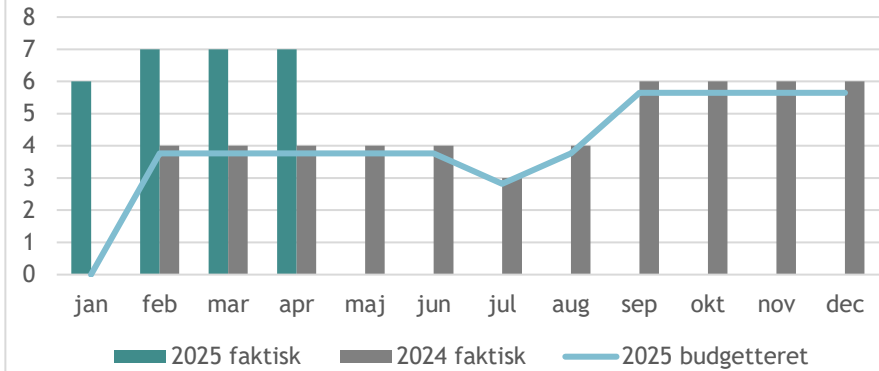
Revalidering

Andel af den samlede medfinansiering til Revalidering, fordelt på procentsats i 2025 Jan-Apr og 2024 Jan-Apr



Kilde: Ydelsesrefusion

Antal fuldtidspersoner på Revalidering



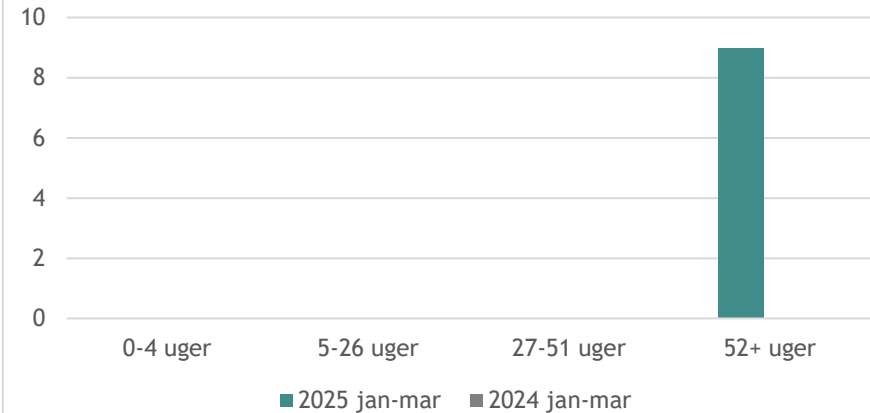
Kilder: Jobindsats.dk, budgetdata

Antal startede og stoppede personer på Revalidering i 2025 jan-mar og 2024 jan-mar



Kilde: Jobindsats.dk

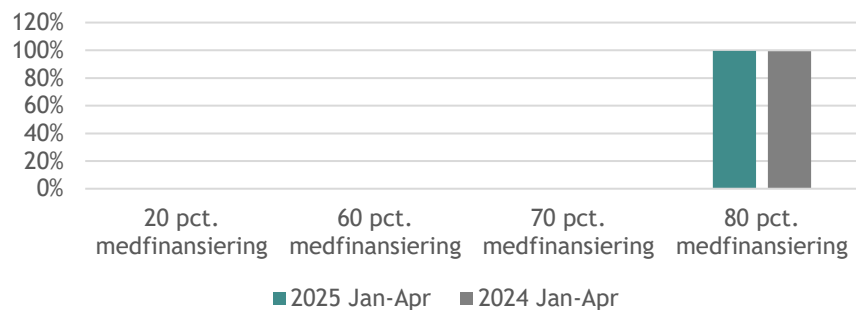
Antal forløb på Revalidering fordelt på varighed af alle ydelser



Kilde: Jobindsats.dk

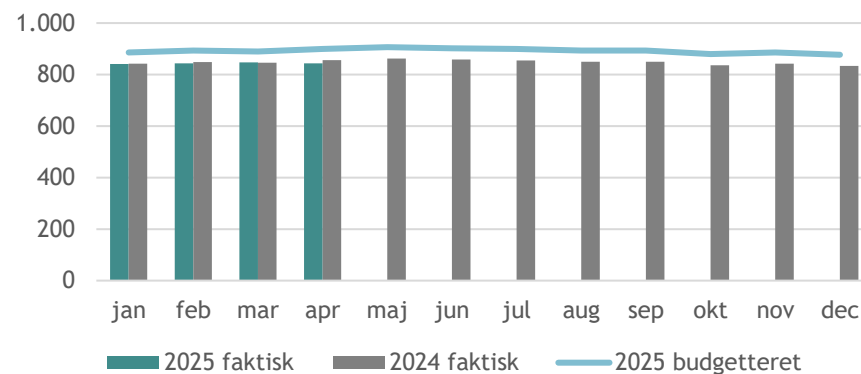
Fleksjob

Andel af den samlede medfinansiering til Fleksjob, fordelt på procentsats i 2025 Jan-Apr og 2024 Jan-Apr



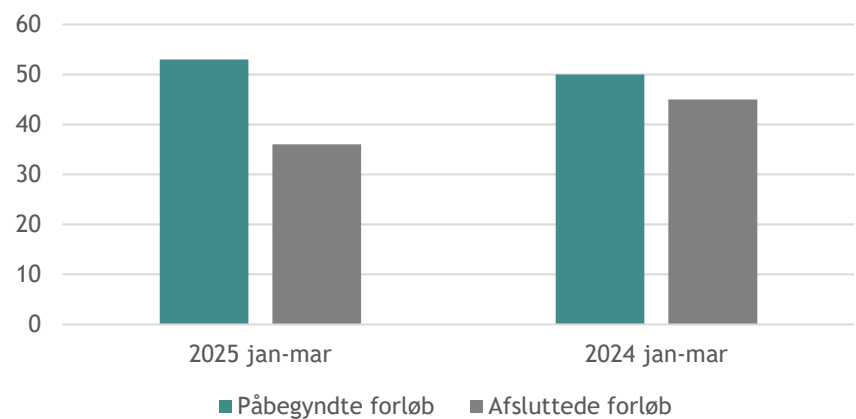
Kilde: Ydelsesrefusion

Antal fuldtidspersoner på Fleksjob



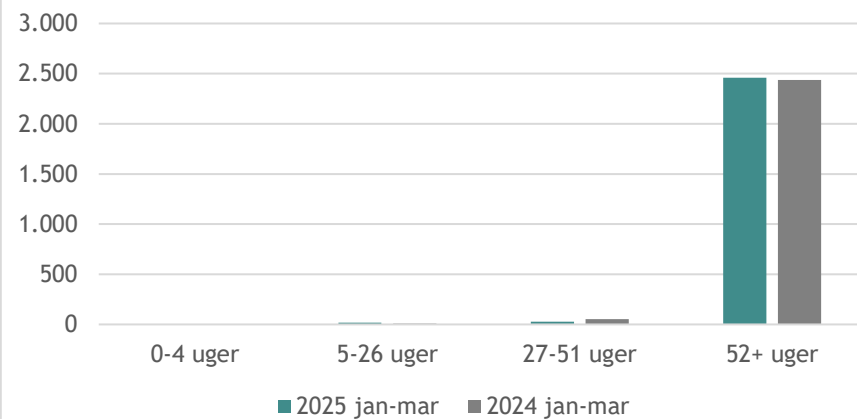
Kilder: Jobindsats.dk, budgetdata

Antal startede og stoppede personer på Fleksjob i 2025 jan-mar og 2024 jan-mar



Kilde: Jobindsats.dk

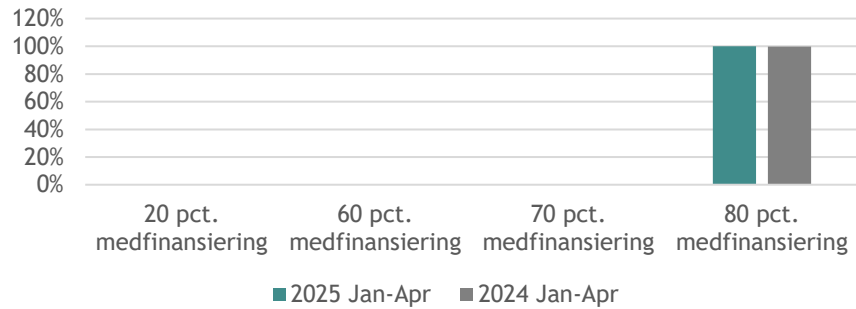
Antal forløb på Fleksjob fordelt på varighed af alle ydelser



Kilde: Jobindsats.dk

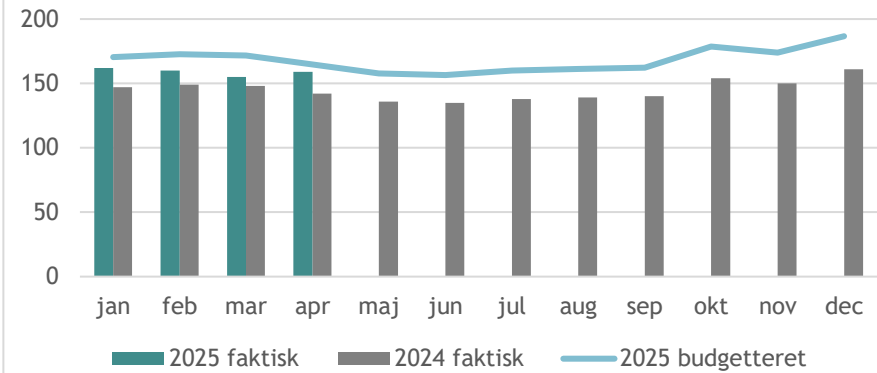
Ledighedsydelse

Andel af den samlede medfinansiering til
Ledighedsydelse, fordelt på procentsats i 2025 Jan-
Apr og 2024 Jan-Apr



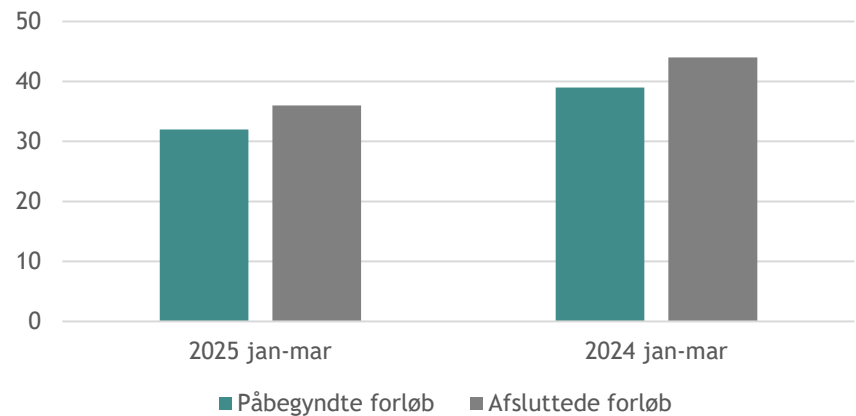
Kilde: Ydelsesrefusion

Antal fuldtidspersoner på Ledighedsydelse



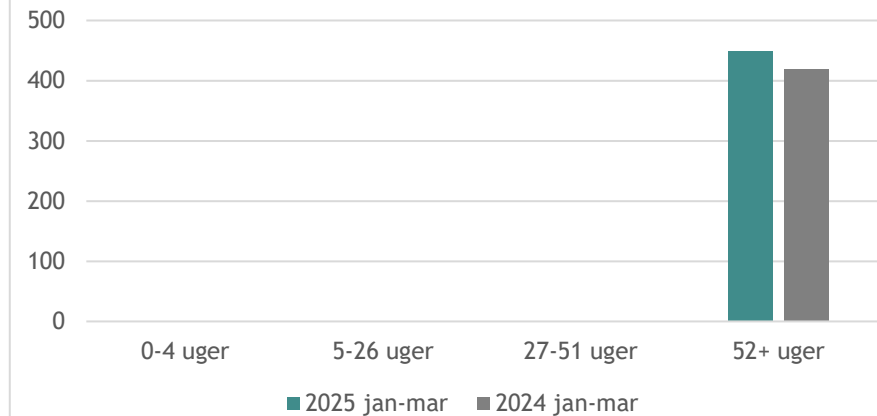
Kilder: Jobindsats.dk, budgetdata

Antal startede og stoppede personer på
Ledighedsydelse i 2025 jan-mar og 2024 jan-mar



Kilde: Jobindsats.dk

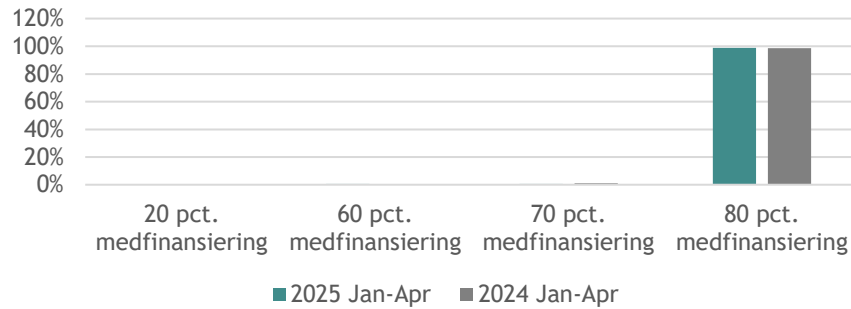
Antal forløb på Ledighedsydelse fordelt på
varighed af alle ydelser



Kilde: Jobindsats.dk

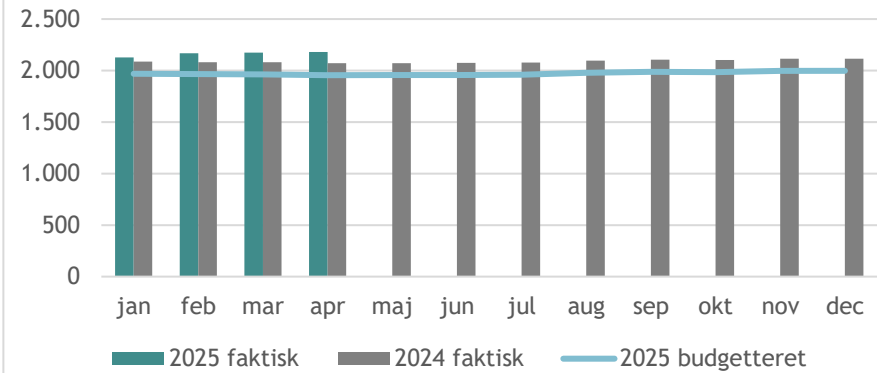
Førtidspension

Andel af den samlede medfinansiering til Førtidspension, fordelt på procentsats i 2025 Jan-Apr og 2024 Jan-Apr



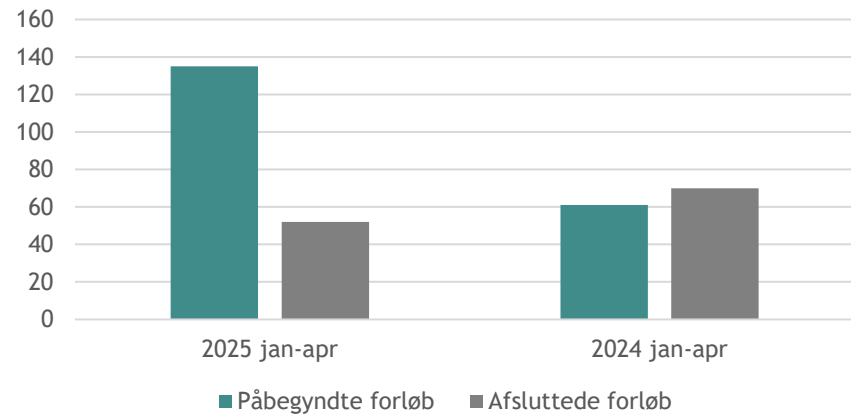
Kilde: Ydelsesrefusion

Antal fuldtidspersoner på Førtidspension



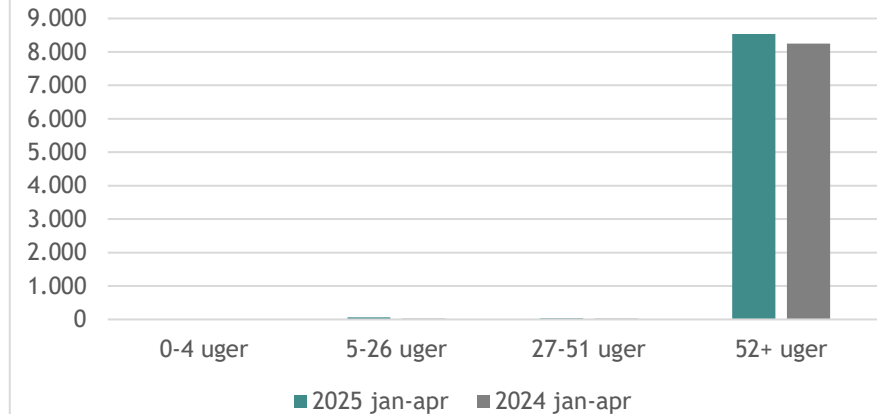
Kilder: Jobindsats.dk, budgetdata

Antal startede og stoppede personer på Førtidspension i 2025 jan-apr og 2024 jan-apr



Kilde: Jobindsats.dk

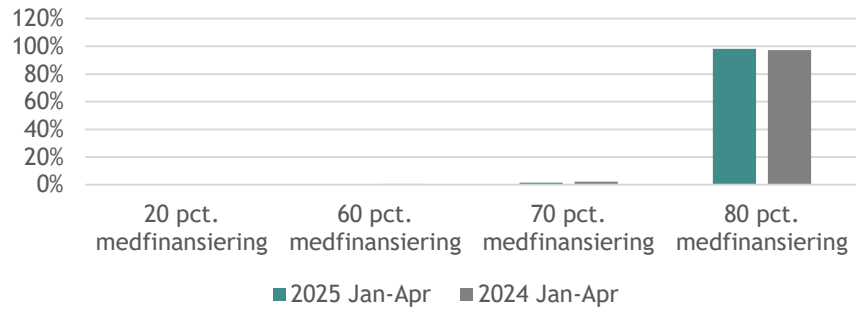
Antal forløb på Førtidspension fordelt på varighed af alle ydelser



Kilde: Jobindsats.dk

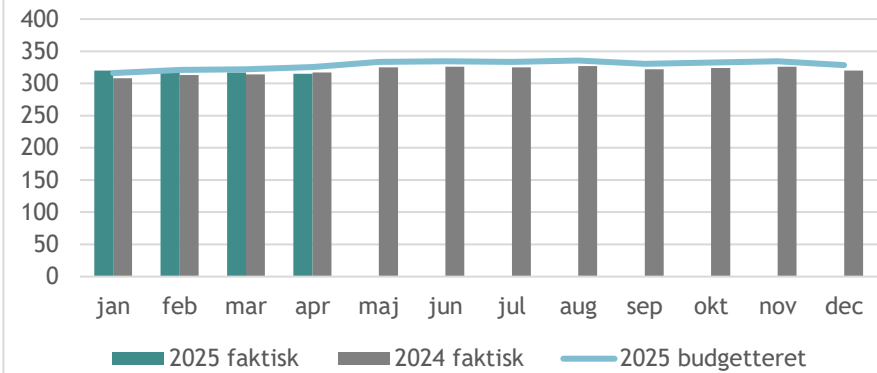
Seniorpension

Andel af den samlede medfinansiering til Seniorpension, fordelt på procentsats i 2025 Jan-Apr og 2024 Jan-Apr



Kilde: Ydelsesrefusion

Antal fuldtidspersoner på Seniorpension



Kilder: Jobindsats.dk, budgetdata

Antal startede og stoppede personer på Seniorpension er ikke tilgængeligt på Jobindsats.dk

Seniorpensionsforløb fordelt på varighed er ikke tilgængeligt på Jobindsats.dk